





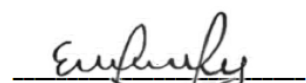
EMPOCALDAS S.A.E.S.P
Estado de Situación Financiera Individual (Prueba)
Periodos contables terminados al 31/10/2020 y 31/10/2019
(cifras en pesos colombianos)



	31/oct/2020	31/oct/2019	Var. Absoluta	Var. Relativa
ACTIVOS				
ACTIVO CORRIENTE	27,126,146,268	24,071,567,866	3,054,578,402	12.69%
Efectivo y equivalente al efectivo	12,818,883,066	12,212,473,063	606,410,003	4.97%
Inversiones	38,000,100	47	38,000,053	81492716%
Cuentas por cobrar	9,285,439,235	7,978,690,492	1,306,748,743	16.38%
Prestamos por cobrar	249,757,830	201,424,351	48,333,478	24.00%
Inventarios	2,495,119,272	1,991,143,139	503,976,133	25.31%
Otros Activos	2,238,946,766	1,687,836,774	551,109,992	32.65%
ACTIVO NO CORRIENTE	218,565,787,117	210,323,277,817	8,242,509,300	3.92%
Propiedades, planta y equipo	217,229,800,742	209,028,238,666	8,201,562,076	3.92%
Otros activos no corrientes	1,335,986,375	1,295,039,151	40,947,224	3.16%
TOTAL ACTIVO	245,691,933,386	234,394,845,683	11,297,087,702	4.82%
PASIVOS				
PASIVOS CORRIENTES	8,378,512,372	8,251,487,137	127,025,235	1.54%
Prestamos por Pagar Corto Plazo	554,114,441	325,007,781	229,106,660	70.49%
Cuentas por pagar	5,165,196,088	5,589,944,922	-424,748,834	-7.60%
Beneficios a los empleados	2,659,201,843	2,336,534,434	322,667,409	13.81%
PASIVOS NO CORRIENTES	29,025,894,660	23,755,494,819	5,270,399,841	22.19%
Prestamos por pagar Largo Plazo	24,960,006,651	19,243,964,657	5,716,041,994	29.70%
Provisiones	2,638,757,539	3,103,257,822	-464,500,283	-14.97%
Otros pasivos recaudados terceros y recur:	1,427,130,470	1,408,272,340	18,858,130	1.34%
TOTAL PASIVO	37,404,407,033	32,006,981,956	5,397,425,076	16.86%
PATRIMONIO				
Capital Suscrito y Pagado	873,195,400	873,195,400	0	0.00%
Reserva	41,998,006,136	41,998,006,136	0	0.00%
Resultados de ejercicios anteriores	79,294,533,955	73,197,503,977	6,097,029,978	8.33%
Resultados del ejercicio	5,618,577,471	5,815,944,824	-197,367,352	-3.39%
Otras partidas de patrimonio	80,503,213,391	80,503,213,391	0	0.00%
TOTAL PATRIMONIO	208,287,526,353	202,387,863,727	5,899,662,626	2.92%
TOTAL PASIVO MAS PATRIMONIO	245,691,933,386	234,394,845,683	11,297,087,702	4.82%


 WILDER IBERSON ESCOBAR ORTIZ
 Representante legal


 PAULA VELASQUEZ CASTAÑO
 Jefe Departamento Administrativo y Financiero


 ESTEFANIA LONDINO OSORIO
 Contadora Pública
 TP. 229483-T



EMPOCALDAS S.A. E.S.P
Estado de Resultado Integral Individual (Prueba)
Periodos contables terminados al 31/10/2020 y 31/10/2019
(Cifras en pesos colombianos)



	31/oct/2020	31/oct/2019	Var. Absoluta	Var. Relativa
Ingresos por prestación del servicio	35,902,043,256	38,553,921,317	-2,651,878,060	-6.88%
Costo por prestación del servicio	19,985,865,037	23,022,856,592	-3,036,991,555	-13.19%
RESULTADOS BRUTA	15,916,178,220	15,531,064,724	385,113,495	2.48%
Gastos de administración y operación	7,981,750,546	7,676,004,260	305,746,286	3.98%
Otros gastos operacionales	973,897,852	526,371,318	447,526,534	85.02%
RESULTADOS OPERACIONAL	6,960,529,822	7,328,689,147	-368,159,325	-5.02%
Ingresos financieros	182,088,070	176,976,766	5,111,303	2.89%
Gastos financieros	1,163,557,954	839,100,646	324,457,308	38.67%
Otros ingresos y Gastos no Operacionales:	-360,482,466	-850,620,444	490,137,978	57.62%
RESULTADO DEL PERIODO	5,618,577,471	5,815,944,824	-197,367,352	-3.39%
RESULTADO INTEGRAL DEL PERIODO	5,618,577,471	5,815,944,824	-197,367,352	-3.39%

WILDEF IBERSON ESCOBAR ORTIZ
Representante legal

PAULA VELASQUEZ CASTAÑO
Jefe Departamento Administrativo y Financiero

ESTEFANÍA LONDOÑO OSORIO
Contadora Pública
TP. 229483-T